

PROCESSUS D'INSCRIPTION AU MOOC CERTICESCOL SESSION 3

I- Processus court pour la phase d'inscription

ÉTAPE 1 : Se rendre sur le site de l'AUF pour obtenir le lien d'inscription au MOOC CerticeScol	ÉTAPE 2 : Lire avec attention les conseils qui sont donnés et cliquez sur le lien	ÉTAPE 3 : Renseignez tous les champs qui sont demandés	ÉTAPE 4 : Vérifiez les éléments, si vous êtes d'accord cliquez sur valider	ÉTAPE 5 : Deuxième vérification, si ok cliquez sur confirmer	ÉTAPE 6 : Récupérez le code par courriel ou SMS	ÉTAPE 7 : Renseignez le code de vérification	ÉTAPE 8 : Téléchargez le fichier PDF
---	---	--	--	--	---	--	--

II- Processus long pour la phase d'inscription : de l'inscription jusqu'à la plateforme edX

- 1- Se connecter au site de l'AUF pour obtenir le lien URL vers la page d'inscription ;
<http://inscription-certicescol.apprendre-certice.com>
- 2- Cliquer sur le lien ouvre la page d'inscription ci-dessous. Lire attentivement chaque information pour comprendre le processus.



MOOC
CERTICESCOL
INSCRIPTIONS
3^e session

CY CERGY PARIS **UNIVERSITÉ** **AUF** **AFD** **APPRENDRE**
Début du MOOC : 15 mars 2023

Pour vous inscrire, veuillez remplir attentivement le formulaire d'inscription.

- Votre inscription sera définitive lorsque votre adresse de courrier électronique aura été vérifiée.

►► Veuillez utiliser de préférence une adresse sur Gmail car des problèmes de réception nous ont été signalés avec d'autres opérateurs.

Pour ne pas recevoir nos courriels dans votre dossier SPAM, inscrivez l'expéditeur inscription@apprendre-certice.com dans vos contacts favoris.

- Après avoir confirmé votre saisie, vous recevrez un code à 6 chiffres par courriel et / ou SMS. Il vous permettra de valider définitivement votre inscription.
- Un numéro de dossier vous sera attribué et vous pourrez consulter votre dossier en ligne et le télécharger. Il contiendra les données personnelles que vous aurez saisies et les informations nécessaires pour vous connecter au [MOOC CerticeScol](#).

►► Vous devrez conserver ce dossier et cette adresse de courrier électronique pendant toute la durée du MOOC, jusqu'à la réception de l'attestation de suivi.

Attention !

Si, après avoir confirmé votre saisie, vous ne recevez pas ce numéro à 6 chiffres, soit par courriel, soit par SMS, et dans ce cas seulement, veuillez envoyer un courriel à l'adresse


inscription@apprendre-certice.com


en précisant votre nom, votre prénom et l'adresse de courrier électronique utilisée pour votre inscription.


Nous vous répondrons dans un délai de 72 heures.


J'ai compris et je commence mon inscription


- 3- Cliquer ensuite sur le bandeau bleu « J'ai compris et je commence mon inscription ». Une nouvelle fenêtre apparaît. Il faut remplir tous les champs. Merci de faire attention et de rentrer les informations correctement.


CERTICEScol
INSCRIPTIONS
3^e session


UNIVERSITÉ


Début du MOOC : 15 mars 2023


AFD


APPRENDRE

Ma civilité :

-- Sélectionnez la civilité --

Mon nom :

Mon prénom (principal) :

Dans les documents que je recevrai, je souhaite être désigné.e par :

Nom Prénom :

Prénom Nom :

Ma date de naissance :

jj / mm / aaaa

Ma nationalité :

-- Sélectionnez la nationalité --

Mon adresse électronique de contact :

Mon adresse électronique de contact (confirmation) :

Mon mot de passe :

Attention ! Ce mot de passe vous servira pour vous connecter à la plateforme du MOOC Certice.
• Conservez-le soigneusement.
• Choisissez un mot de passe dont vous êtes sûr.e de vous rappeler.

Mon mot de passe (confirmation) :

Mon pays de résidence :

-- Sélectionnez le pays --

Mon indicatif téléphonique international :

Attention ! Ce champ est rempli automatiquement lorsque vous sélectionnez votre pays de résidence.
• Vous ne pouvez pas le modifier.
• Si vous êtes dans une situation particulière, contactez-nous à inscription@apprendre-certice.com en précisant votre problème.
• Si l'indicatif ne s'inscrit pas automatiquement après sélection de votre pays de résidence, votre appareil n'est pas compatible avec cette application. Essayez avec un autre appareil.

Mon numéro de téléphone :

Attention ! Ne répétez surtout pas l'indicatif international dans ce champ. (Pas de 00 ou de signe +)
• Vous devez reporter le numéro correspondant à un appel local.
• N'inscrivez que des chiffres à l'exclusion de tout autre signe.

Mon numéro de téléphone (confirmation) :

Ma situation actuelle :

-- Sélectionnez la situation --

En m'inscrivant à cette session de formation, j'accepte les conditions suivantes :

- **Informations concernant la collecte et l'utilisation de données.**
Je comprends que l'Agence Universitaire de la Francophonie et CY Cergy Paris Université peuvent enregistrer les informations que j'ai communiquées pour l'inscription à des fins de statistiques et de suivi pour le MOOC CerticeScol.

Je coche la case et j'accepte

- **Informations concernant la protection des données personnelles.**
Je comprends que je peux, à tout moment, par simple demande à inscription@apprendre-certice.com, connaître les informations qui ont été collectées durant le MOOC CerticeScol session 2023, et que je peux demander la correction ou la suppression des informations me concernant. Si cette demande de suppression intervient pendant la durée de la formation, je comprends que je serai automatiquement désinscrite de la formation et que je renonce à tous mes droits.

Je coche la case et j'accepte

Je valide mes données ci-dessus

- 4- Remplir les différents champs et cocher les cases règlementaires obligatoires pour s'inscrire.
Après vérification des informations, cliquer sur :

Je valide mes données ci-dessus

- 5- Une fenêtre récapitule invite à la vérification des données, merci de vérifier à nouveau que les différents champs sont correctement renseignés.

Avant de confirmer vos données, veuillez les relire attentivement :

Civilité : ██████████

Nom : ██████████

Prénom : ██████████

Nom complet : ██████████

Date de naissance : ██████████

Nationalité : ██████████

Adresse électronique de contact : ██████████

Mot de passe : ██████████

Pays de résidence : ██████████

Indicatif téléphonique international : ██████████

Numéro de téléphone : ██████████

Situation actuelle : ██████████

Je veux modifier mes données

Je confirme mes données

Vous pouvez encore corriger les informations en cliquant sur :

Je veux modifier ma saisie

Si vous ne voyez aucune erreur, vous pouvez cliquer sur :

Je confirme ma saisie

ATTENTION :

Si le programme repère une erreur dans l'enregistrement des informations, il revient à l'étape précédente et vous demande de la corriger. Pour illustration, une erreur a été commise en rentrant le n° de téléphone :

SESSION

CY UNIVERSITÉ AUF Début du MOOC : 15 mars 2023 AFD APPRENDRE

Attention : veuillez vérifier votre saisie.

Mon numéro de téléphone :

Attention ! Ne répétez surtout pas l'indicatif international dans ce champ. (Pas de 00 ou de signe +)

- Vous devez reporter le numéro correspondant à un appel local.
- N'inscrivez que des chiffres à l'exclusion de tout autre signe.

██████████

Le champ de confirmation Numéro de téléphone ne correspond pas.

Mon numéro de téléphone (confirmation) :

██████████

- 6- Si toutes les informations sont correctes, une nouvelle fenêtre s'ouvre et remplace la précédente. Pour finaliser le processus, le programme doit vérifier si votre adresse électronique ou téléphone sont corrects.

Le message vous invite à cliquer sur un lien :

<http://inscription-certicescol.techedulab.fr/validate/31/e9cd1394-3da4-4bf7-b39a-9fb716a5509e>

Vous devez rentrer un code à 6 chiffres. Ce code vous a été envoyé soit par courriel à l'adresse électronique que vous avez donné, soit par SMS au numéro de téléphone que vous avez indiqué.

Le programme vérifiera quel est le dispositif le plus efficace pour vous faire parvenir le code selon votre fournisseur d'accès Internet ou de téléphone, de votre localisation géographique, etc.

Message reçu par courriel

Message reçu par SMS

7- **ATTENTION** : Vous devez inscrire ce code, sans aucune erreur, dans l'encadré prévu à cet effet :

Après avoir inscrit le code, vous pouvez cliquer sur :

8- Le processus d'inscription est terminé. Le programme vous invite à consulter et télécharger votre dossier d'inscription. Nous vous recommandons le faire.



9- Le candidat pourra accéder à la plateforme edX et commencer les apprentissages dès le 15 mars.